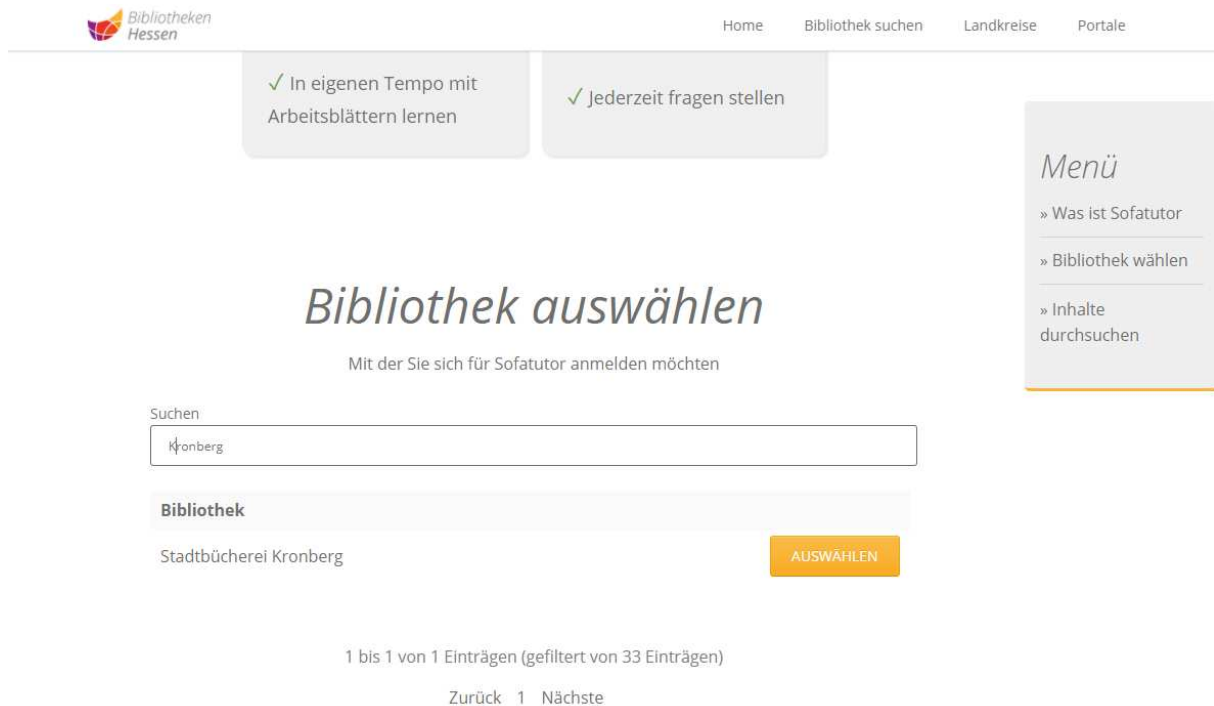


Schritt 1: Stadtbücherei Kronberg suchen und auswählen



The screenshot shows the 'Bibliotheken Hessen' website. At the top, there is a navigation bar with 'Home', 'Bibliothek suchen', 'Landkreise', and 'Portale'. Below the navigation bar, there are two grey boxes with green checkmarks: 'In eigenen Tempo mit Arbeitsblättern lernen' and 'Jederzeit fragen stellen'. On the right side, there is a 'Menü' section with three items: 'Was ist Sofatutor', 'Bibliothek wählen', and 'Inhalte durchsuchen'. The main content area features the heading 'Bibliothek auswählen' and a sub-heading 'Mit der Sie sich für Sofatutor anmelden möchten'. Below this is a search bar with the text 'Suchen' and 'Kronberg' entered. Underneath the search bar is a table with one row: 'Bibliothek' | 'Stadtbücherei Kronberg' | 'AUSWAHLEN'. At the bottom of the search results, it says '1 bis 1 von 1 Einträgen (gefiltert von 33 Einträgen)' and 'Zurück 1 Nächste'.

Bibliotheken Hessen

Home Bibliothek suchen Landkreise Portale

✓ In eigenen Tempo mit Arbeitsblättern lernen

✓ Jederzeit fragen stellen

Menü

- » Was ist Sofatutor
- » Bibliothek wählen
- » Inhalte durchsuchen

Bibliothek auswählen

Mit der Sie sich für Sofatutor anmelden möchten

Suchen

Kronberg

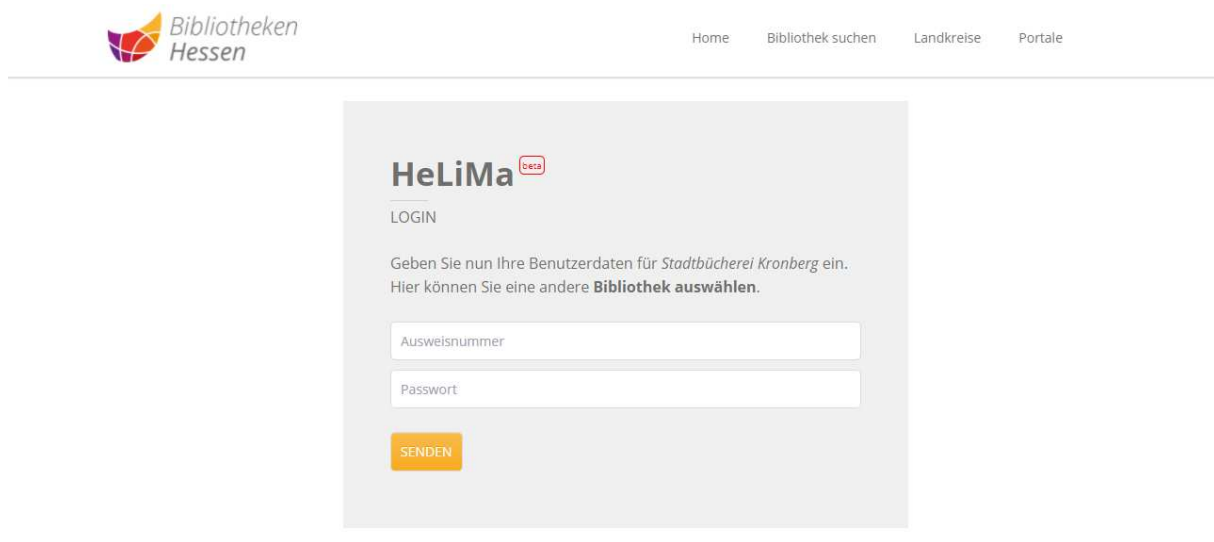
Bibliothek
Stadtbücherei Kronberg

AUSWAHLEN

1 bis 1 von 1 Einträgen (gefiltert von 33 Einträgen)

Zurück 1 Nächste

Schritt 2: Ausweisnummer und Bücherei-Passwort eingeben



The screenshot shows the 'HeLiMa beta' login page. At the top, there is a navigation bar with 'Home', 'Bibliothek suchen', 'Landkreise', and 'Portale'. The main content area features the heading 'HeLiMa beta' and 'LOGIN'. Below this is a sub-heading 'Geben Sie nun Ihre Benutzerdaten für Stadtbücherei Kronberg ein. Hier können Sie eine andere Bibliothek auswählen.' Below this are two input fields: 'Ausweisnummer' and 'Passwort'. At the bottom of the form is a 'SENDEN' button.

Bibliotheken Hessen

Home Bibliothek suchen Landkreise Portale

HeLiMa ^{beta}

LOGIN

Geben Sie nun Ihre Benutzerdaten für Stadtbücherei Kronberg ein. Hier können Sie eine andere **Bibliothek auswählen**.


Ausweisnummer

Passwort

SENDEN




Schritt 3: Sofatutor Lizenz abfragen

 [Home](#) [Bibliothek suchen](#) [Landkreise](#) [Portale](#)

HeLiMa

Herzlich willkommen in der Online-Ausleihe [Logout](#)

Sofatutor


 [LIZENZ ABFRAGEN](#)

STADTBÜCHEREI KRONBERG


Hainstr. 5
61476 Kronberg im Taunus ()
06173/703-4111
buecherei@kronberg.de
https://https://stadtuecherei.kronberg.de/sv_kronberg_stadtbuecherei/Home/

Übersicht der Lizenzen: Auswahl ändern: Sofatutor

Copyright 2022 © Bibliotheken Hessen [Impressum](#) | [Datenschutzhinweise](#) | [Datenpflege](#) | [Bibliothek anmelden](#)





Schritt 4: Lizenz einlösen

 [Home](#) [Bibliothek suchen](#) [Landkreise](#) [Portale](#)

HeLiMa

Herzlich willkommen in der Online-Ausleihe [Logout](#)

Sofatutor



 Sie können dieses Angebot erst wieder ab  ausleihen.

STADTBÜCHEREI KRONBERG

Hainstr. 5
61476 Kronberg im Taunus ()
06173/703-4111
buecherei@kronberg.de
https://https://stadtuecherei.kronberg.de/sv_kronberg_stadtbuechen

Übersicht der Lizenzen: Auswahl ändern: Sofatutor

neu

 Lizenznummer:  **Aktiv** 02.02.2022 bis 02.03.2022

[LIZENZ EINLÖSEN*](#)

[ZUM LOGIN](#)

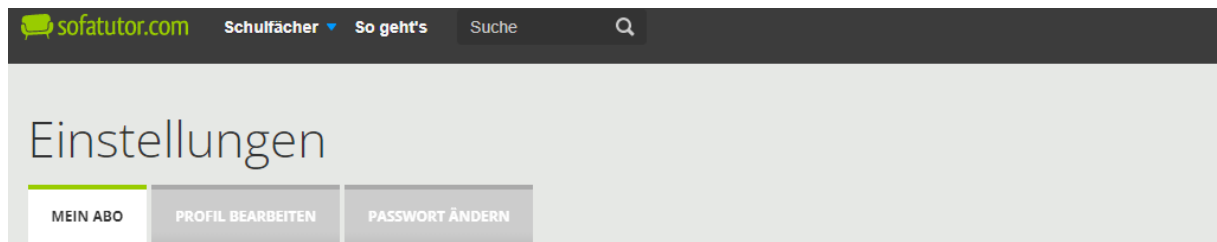
Schritt 5: Zugangsdaten für das Einloggen festlegen. Dafür benötigen Sie eine E-Mailadresse und ein Passwort

The screenshot shows the Sofatutor website's registration process. At the top, there is a navigation bar with the Sofatutor logo, menu items like 'Schulfächer', 'So geht's', 'Infos', 'Für Lehrkräfte & Schulen', and 'Preise', a phone number '030-515 88 22 20', and a 'Login' button. The main heading reads 'Mit Spaß lernen und Noten verbessern. Jetzt Ihren Gutschein freischalten und gleich loslegen.' Below this, a progress indicator shows three steps: '1 Code freischalten', '2 Zugang wählen' (highlighted), and '3 Loslernen'. The registration form includes a text input for 'E-Mail-Adresse *', a password input for 'Passwort (min. 8 Zeichen) *' with a 'Sie können Ihr Passwort frei wählen' hint and a visibility toggle, and a checkbox for 'Allgemeine Geschäftsbedingungen *' with the text 'Ich akzeptiere die AGB, Widerrufsbelehrung und Datenschutzerklärung.' A blue 'Zugang freischalten' button is at the bottom.

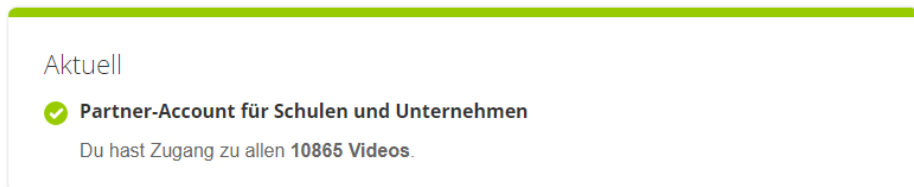
Schritt 6: Zugang freischalten

This screenshot is identical to the previous one, showing the registration form. However, the progress indicator now shows '1 Code freischalten' as the active step, and '2 Zugang wählen' is dimmed. The form fields and the 'Zugang freischalten' button remain the same.

Schritt 7: Fertig, los geht's! 😊

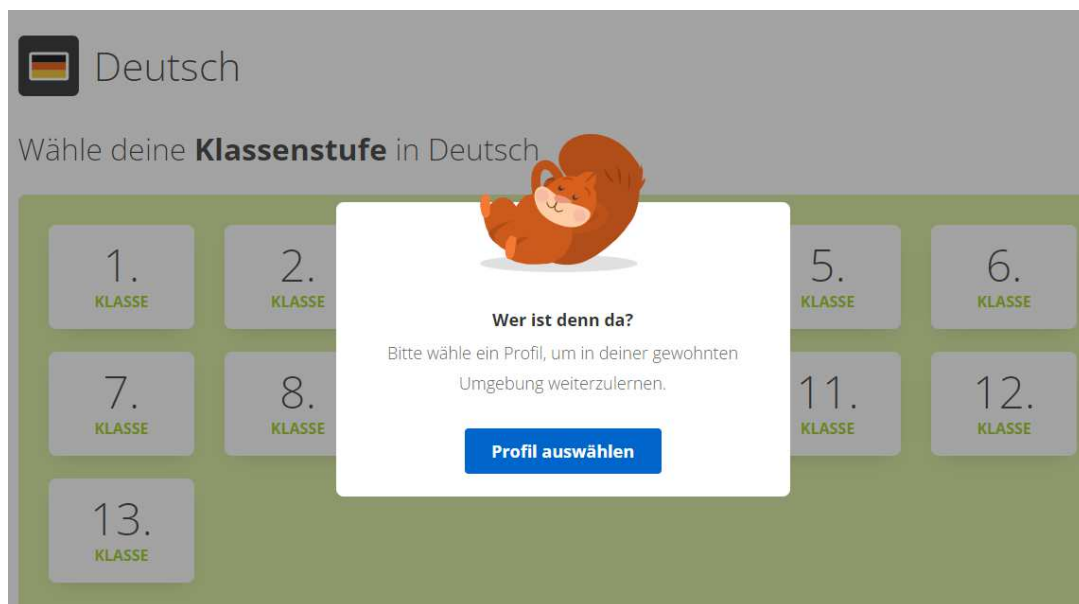


The screenshot shows the top navigation bar of the Sofatutor website. On the left is the logo 'sofatutor.com'. In the center, there are links for 'Schulfächer' (with a dropdown arrow), 'So geht's', and a search bar labeled 'Suche' with a magnifying glass icon. Below the navigation bar, the page title 'Einstellungen' is displayed. Underneath the title are three tabs: 'MEIN ABO' (highlighted with a green underline), 'PROFIL BEARBEITEN', and 'PASSWORT ÄNDERN'.



A notification box with a green border and a green checkmark icon. The text inside reads: 'Aktuell' followed by 'Partner-Account für Schulen und Unternehmen' and 'Du hast Zugang zu allen 10865 Videos.'

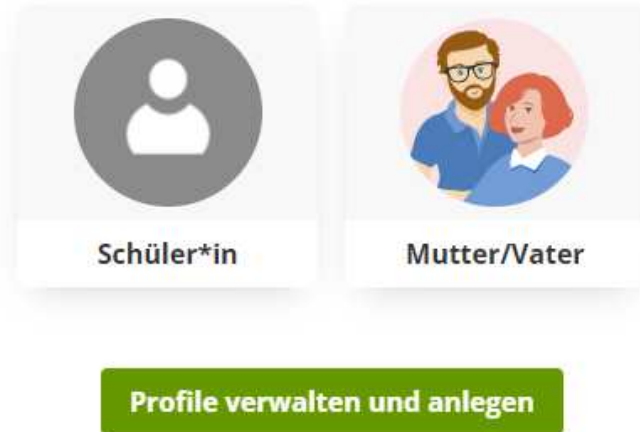
Es gibt die Möglichkeit ein Profil zu erstellen. Bei der nächsten Anmeldung kann es weiter genutzt werden.



The screenshot shows the class selection interface. At the top left, there is a German flag icon and the text 'Deutsch'. Below this, it says 'Wähle deine Klassenstufe in Deutsch'. A grid of buttons represents different grade levels: 1. KLASSE, 2. KLASSE, 5. KLASSE, 6. KLASSE, 7. KLASSE, 8. KLASSE, 11. KLASSE, 12. KLASSE, and 13. KLASSE. A central white modal box is overlaid on the grid. It features a cartoon squirrel icon at the top, the heading 'Wer ist denn da?', and the text 'Bitte wähle ein Profil, um in deiner gewohnten Umgebung weiterzulernen.' At the bottom of the modal is a blue button labeled 'Profil auswählen'.

Du kannst das Profil später im Menü wechseln.

Ich bin ...



Viel Spaß beim Lernen!



 Deutsch

Wähle deine **Klassenstufe** in Deutsch

